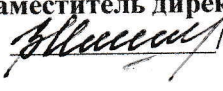




Муниципальное казенное общеобразовательное учреждение
«Алнерская основная общеобразовательная школа»
д.Алнеры Сухиничского района Калужской области

«Рассмотрено»
На педагогическом совете
Протокол 21 от
« 01 » 09 2022 г.

«Согласовано»
заместитель директора по УВР
 /Мишина Л.В./
« 01 » 09 2022 г.

«Утверждено»
Директор МКОУ «Алнерская
ООШ»
 /Головинов В.А./
Приказ № 21 от
« 01 » 09 2022 г.



ДОПОЛНИТЕЛЬНАЯ
ОБЩЕОБРАЗОВАТЕЛЬНАЯ
ОБЩЕРАЗВИВАЮЩАЯ ПРОГРАММА
«ПРАКТИЧЕСКАЯ БИОЛОГИЯ»
для 5-6 класса с использованием
оборудования центра «Точка роста»
на 2022 – 2023 учебный год

Составитель:
учитель биологии и химии
Ильюхина И.А.

2022 г.

Пояснительная записка

Современный учебный процесс направлен не столько на достижение результатов в области предметных знаний, сколько на личностный рост ребенка. Обучение по новым образовательным стандартам предусматривает организацию внеурочной деятельности, которая способствует раскрытию внутреннего потенциала каждого ученика, развитие и поддержание его таланта.

Одним из ключевых требований к биологическому образованию в современных условиях и важнейшим компонентов реализации ФГОС является овладение учащимися практическими умениями и навыками, проектно – исследовательской деятельностью. Программа «Практическая биология» направлена на формирование у учащихся 6 классов интереса к изучению биологии, развитие практических умений, применение полученных знаний на практике, подготовка учащихся к участию в олимпиадном движении.

На дополнительных занятиях по биологии в 6 классах закладываются основы многих практических умений школьников, которыми они будут пользоваться во всех последующих курсах изучения биологии. Количество практических умений и навыков, которые учащиеся должны усвоить на уроках «Биологии» в 6 классах достаточно велико, поэтому внеурочная деятельность будет дополнительной возможностью для закрепления и отработки практических умений учащихся.

Программа способствует ознакомлению с организацией коллективного и индивидуального исследования, обучению в действии, позволяет чередовать коллективную и индивидуальную деятельность. Теоретический материал включает в себя вопросы, касающиеся основ проектно-исследовательской деятельности, знакомства со структурой работы.

Цель и задачи программы

Цель: создание условий для успешного освоения учащимися практической составляющей школьной биологии и основ исследовательской деятельности.

Задачи:

- ✓ Формирование системы научных знаний о системе живой природы и начальных представлений о биологических объектах, процессах, явлениях, закономерностях;
- ✓ приобретение опыта использования методов биологической науки для проведения несложных биологических экспериментов;
- ✓ развитие умений и навыков проектно – исследовательской деятельности;
- ✓ подготовка учащихся к участию в олимпиадном движении;
- ✓ формирование основ экологической грамотности.

При организации образовательного процесса необходимо обратить внимание на следующие аспекты:

- ✓ создание портфолио ученика, позволяющее оценивать его личностный рост; использование личностно-ориентированных технологий (технология развития критического мышления, технология проблемного обучения, технология обучения в сотрудничестве, метод проектов);
- ✓ организация проектной деятельности школьников и проведение мини-конференций, позволяющих школьникам представить индивидуальные (или групповые) проекты по выбранной теме.

Формы проведения занятий:

практические и лабораторные работы, экскурсии, эксперименты, наблюдения, коллективные и индивидуальные исследования, самостоятельная работа, консультации, проектная и исследовательская деятельность, в том числе с использованием ИКТ.

Методы контроля: защита исследовательских работ, мини-конференция с презентациями, доклад, выступление, презентация, участие в конкурсах исследовательских работ, олимпиадах.

Требования к уровню знаний, умений и навыков по окончании реализации программы:

- ✓ иметь представление об исследовании, проекте, сборе и обработке информации, составлении доклада, публичном выступлении;
- ✓ знать, как выбрать тему исследования, структуру исследования;
- ✓ уметь видеть проблему, выдвигать гипотезы, планировать ход исследования, давать определения понятиям, работать с текстом, делать выводы;
- ✓ уметь работать в группе, прислушиваться к мнению членов группы, отстаивать собственную точку зрения;
- ✓ владеть планированием и постановкой биологического эксперимента.

Ожидаемые результаты***Личностные результаты:***

- ✓ знания основных принципов и правил отношения к живой природе;
- ✓ развитие познавательных интересов, направленных на изучение живой природы;
- ✓ Развитие интеллектуальных умений (доказывать, строить рассуждения, анализировать, сравнивать, делать выводы и другое);
- ✓ эстетического отношения к живым объектам.

Метапредметные результаты:

- ✓ овладение составляющими исследовательской и проектной деятельности: умение видеть проблему, ставить вопросы, выдвигать гипотезы, давать определения понятиям, классифицировать, наблюдать, проводить эксперименты, делать выводы и заключения, структурировать материал, объяснять, доказывать, защищать свои идеи;
- ✓ умение работать с разными источниками биологической информации, анализировать и оценивать информацию, преобразовывать информацию из одной формы в другую;
- ✓ умение адекватно использовать речевые средства для дискуссии и аргументации своей позиции, сравнивать разные точки зрения, аргументировать свою точку зрения, отстаивать свою позицию.

Предметные результаты:**1. В познавательной (интеллектуальной) сфере:**

выделение существенных признаков биологических объектов и процессов;

- ✓ классификация — определение принадлежности биологических объектов к определенной систематической группе;
- ✓ объяснение роли биологии в практической деятельности людей;
- ✓ сравнение биологических объектов и процессов, умение делать выводы и умозаключения на основе сравнения;

- ✓ умение работать с определителями, лабораторным оборудованием;
 - ✓ овладение методами биологической науки: наблюдение и описание биологических объектов и процессов; постановка биологических экспериментов и объяснение их результатов.
2. В ценностно-ориентационной сфере:
 - ✓ знание основных правил поведения в природе;
 - ✓ анализ и оценка последствий деятельности человека в природе.
 3. В сфере трудовой деятельности:
 - ✓ знание и соблюдение правил работы в кабинете биологии;
 - ✓ соблюдение правил работы с биологическими приборами и инструментами.
 4. В эстетической сфере:
 - ✓ овладение умением оценивать с эстетической точки зрения объекты живой природы.

Содержание программы

Введение. План работы и техника безопасности при выполнении лабораторных работ.

Раздел 1. Лаборатория Левенгука (5 часов)

Методы научного исследования. Лабораторное оборудование и приборы для научных исследований. История изобретения микроскопа, его устройство и правила работы. Техника приготовления временного микропрепарата. Рисуем по правилам: правила биологического рисунка.

Практические и лабораторные работы:

Устройство микроскопа

*Приготовление и рассматривание
микропрепаратов Зарисовка биологических
объектов*

Проектно-исследовательская деятельность:

Мини - исследование «Микромир» (работа в группах с последующей презентацией).

Раздел 2. Практическая ботаника (8 часов)

Фенологические наблюдения. Ведение дневника наблюдений. Гербарий: оборудование, техника сбора, высушивания и монтировки. Правила работа с определителями (теза, антитеза). Морфологическое описание растений по плану. Редкие и исчезающие растения Республики Адыгея.

Практические и лабораторные работы:

Морфологическое описание растений

*Определение растений по гербарным образцам и в безлиственном состоянии
Монтировка гербария*

Проектно-исследовательская деятельность:

Создание каталога «Видовое разнообразие растений пришкольной территории»

Проект «Редкие растения Республики Адыгея»

Раздел 3. Практическая зоология (8 часов)

Знакомство с системой живой природы, царствами живых организмов. Отличительные признаки животных разных царств и систематических групп. Жизнь животных: определение животных по следам, продуктам жизнедеятельности. Описание внешнего вида животных по плану. О чем рассказывают скелеты животных (палеонтология). Пищевые цепочки. Жизнь животных зимой. Подкормка птиц.

Практические и лабораторные работы:

Работа по определению животных

Составление пищевых цепочек

Определение экологической группы животных по внешнему виду
Фенологические наблюдения «Зима в жизни растений и животных»

Проектно-исследовательская деятельность:

Мини - исследование «Птицы на кормушке»

Проект «Красная книга животных Республики Адыгея»

Раздел 4. Биопрактикум (13 часов)

Учебно -исследовательская деятельность. Как правильно выбрать тему, определить цель и задачи исследования. Какие существуют методы исследований. Правила оформления результатов. Источники информации (библиотека, интернет-ресурсы). Как оформить письменное сообщение и презентацию. Освоение и отработка методик выращивания биокультур. Выполнение самостоятельного исследования по выбранному модулю. Представление результатов на конференции. Отработка практической части олимпиадных заданий с целью диагностики полученных умений и навыков.

Практические и лабораторные работы:

Работа с информацией (посещение библиотеки)

Оформление доклада и презентации по определенной теме

Проектно-исследовательская деятельность:

Модуль «Физиология растений»

Движение растений

Влияние стимуляторов роста на рост и развитие растений

Прорастание семян

Влияние прищипки на рост корня

Модуль «Микробиология»

Выращивание культуры бактерий и простейших

Влияние фитонцидов растений на жизнедеятельность бактерий

Модуль «Микология»

Влияние дрожжей на укоренение черенков

Модуль «Экологический практикум»

Определение степени загрязнения воздуха методом биоиндикации

Определение запыленности воздуха в помещениях

Тематический план

Название раздела	Количество часов
Введение	1
Лаборатория Левенгука	5
Практическая ботаника	8
Практическая зоология	8
Биопрактикум	13
Итого	35

Календарно-тематическое планирование

Дата	№ п/п	Тема занятий	Форма проведения
	1	Вводный инструктаж по ТБ при проведении Лабораторных работ.	Беседа
Лаборатория Левенгука (5 часов)			
	2	Приборы для научных исследований. Лабораторное оборудование	Практическая работа «Изучение приборов для научных исследований лабораторного оборудования»
	3	Знакомство с устройством микроскопа.	Практическая работа «Изучение устройства увеличительных приборов»
	4-5	Техника биологического рисунка Приготовления микропрепаратов	Лабораторный практикум ««Приготовление и рассматривание микропрепаратов. Зарисовка биологических объектов».
	6	Мини-исследование «Микромир»	Рассматривание клеток организмов на готовых микропрепаратах с использованием цифрового микроскопа»
Практическая ботаника (8 часов)			
	7	Фенологические наблюдения «Осень в жизни растений»	Экскурсия
	8	Техника сбора, высушивания и монтировки гербария	Практическая работа «Техника сбора, высушивания и монтировки гербария»
	9	Определяем и классифицируем	Практическая работа «Определение растений по гербарным образцам».
	10	Морфологическое описание растений	Практическая работа «Морфологическое описание растений (работа с информационными карточками).
	11	Определение растений в безлиственном состоянии	Практическая работа «Определение растений в безлиственном состоянии».
	12-13	Создание каталога «Видовое разнообразие растений пришкольной территории»	Проектная деятельность
	14	Редкие растения Подмосковья	Проектная деятельность
Практическая зоология (8 часов)			
	15	Система животного мира	Творческая мастерская
	16	Определяем и классифицируем	Практическая работа по определению животных

	17	Определяем животных по следам и контуру	Практическая работа «Определение животных по следам и контуру»
	18	Определение экологической группы животных по внешнему виду	Лабораторный практикум «Определение экологической группы животных по внешнему виду».
	19	Практическая орнитология. Мини-исследование «Птицы на кормушке»	Работа в группах: исследование «Птицы на кормушке». Составление пищевых цепочек
	20-21	Проект «Красная книга РА »	Проектная деятельность
	22	Фенологические наблюдения «Зима в жизни растений и животных»	Экскурсия «Фенологические наблюдения «Зима в жизни растений и животных».
Биопрактикум (12 часов)			
	23	Как выбрать тему для исследования. Постановка целей и задач.	Теоретическое занятие
	24	Источники информации	Практическая работа
	25	Как оформить результаты исследования	Теоретическое занятие
	26	Физиология растений	Исследовательская деятельность Движение растений. Влияние стимуляторов роста на рост и развитие растений.
	27	Физиология растений	Исследовательская деятельность:: Проращивание семян. Влияние прищипки на рост корня.
	28	Микробиология	Исследовательская деятельность: Выращивание культуры бактерий и простейших. Влияние фитонцидов растений на жизнедеятельность бактерий.
	29	Микология	Исследовательская деятельность: Влияние дрожжей на укоренение черенков.
	30	Экологический практикум.	Исследовательская деятельность: Определение степени загрязнения воздуха методом биоиндикации.
	31	Экологический практикум.	Исследовательская деятельность: Определение запыленности воздуха в помещениях.
	32-33	Подготовка к отчетной конференции	Создание презентаций, докладов
	34	Отчетная конференция	Презентация работ
	35	Итоговое занятие	
		Итого: 35 часов	

Учебно-методическое обеспечение программы

Методика обучения по программе состоит из сочетания лекционного изложения теоретического материала с наглядным показом иллюстрирующего материала и приемов решения практических задач. Обучающиеся закрепляют полученные знания путем самостоятельного выполнения практических работ. Для развития творческого мышления и навыков аналитической деятельности педагог проводит занятия по презентации творческих и практических работ, мозговые штурмы, интеллектуальные игры.

Материально-техническое обеспечение программы

Организационные условия, позволяющие реализовать содержание дополнительной образовательной программы «Практическая биология» предполагают наличие оборудования центра «Точка роста»:

- цифровая лаборатория по биологии;
- микроскоп цифровой;
- комплект посуды и оборудования для ученических опытов;
- комплект гербариев демонстрационный;
- комплект коллекции демонстрационный (по разным темам);
- мультимедийного оборудования (компьютер, ноутбук, проектор, флэш- карты, экран, средства телекоммуникации (локальные школьные сети, выход в интернет).

Дидактическое обеспечение предполагает наличие текстов разноуровневых заданий, тематических тестов по каждому разделу темы, инструкций для выполнения практических работ.

Литература

1. Дольник В.Р. Вышли мы все из природы. Беседы о поведении человека в компании птиц, зверей и детей. — М.: БШКАРКЕ88, 1996.
3. Лесные травянистые растения. Биология и охрана: справочник. - М.: Агропромиздат, 1988.
4. Петров В.В. Растительный мир нашей Родины: кн. для учителя. -2-е изд., доп. — М.: Просвещение, 1991.
5. Самкова В.А. Мы изучаем лес. Задания для учащихся 3—5 классов //Биология в школе. - 2003. - № 7; 2004. - № 1, 3, 5, 7.
6. Чернова Н.М. Лабораторный практикум по экологии. — М.: Просвещение, 1986.

Интернет-ресурсы

1. <http://www.sci.aha.ru/ATL/ra21c.htm> — биологическое разнообразие России.
2. <http://www.wwf.ru> — Всемирный фонд дикой природы (WWF).
3. <http://edu.seu.ru/metodiques/samkova.htm> — интернет-сайт «Общественные ресурсы образования»
4. <http://www.ecosystema.ru> — экологическое образование детей и изучение природы России.

Интернет-ресурсы

1. <http://www.sci.aha.ru/ATL/ra21c.htm> — биологическое разнообразие России.
2. <http://www.wwf.ru> — Всемирный фонд дикой природы (МЖР).
3. <http://edu.seu.ru/metodiques/samkova.htm> — интернет-сайт «Общественные ресурсы образования» / Самкова В.А. Открывая мир. Практические задания для учащихся.
4. <http://www.ecosystema.ru> — кружок юных натуралистов зоологического музея МГУ.
5. <http://www.ecosystema.ru> — экологическое образование детей и изучение природы России.

Методическое обеспечение:

Информационно-коммуникативные средства обучения

1. Компьютер
2. Мультимедийный проектор

Техническое оснащение (оборудование):

1. Микроскопы;
2. Цифровая лаборатория «Releon»;
3. Оборудование для опытов и экспериментов.

Литература для учителя

1. Дольник В.Р. Вышли мы все из природы. Беседы о поведении человека в компании птиц, зверей и детей. — М.: LINKA PRESS, 1996.
4. Лесные травянистые растения. Биология и охрана: справочник. - М.: Агропромиздат, 1988.
5. Петров В.В. Растительный мир нашей Родины: кн. для учителя. -2-е изд., доп. — М.: Просвещение, 1991.
6. Самкова В.А. Мы изучаем лес. Задания для учащихся 3—5 классов //Биология в школе. - 2003. - № 7; 2004. - № 1,3, 5, 7.
7. Чернова Н.М. Лабораторный практикум по экологии. — М.: Просвещение, 1986.

Интернет-ресурсы

1. <http://www.sci.aha.ru/ATL/ra21c.htm> — биологическое разнообразие России.
2. <http://www.wwf.ru> — Всемирный фонд дикой природы (WWF).
3. <http://edu.seu.ru/metodiques/samkova.htm> — интернет-сайт «Общественные ресурсы образования»
4. <http://www.ecosystema.ru> — экологическое образование детей и изучение природы России.